

# 나의 성장 일지

글을 의미에 맞게 읽는다.

글에 담긴 선인들의 지혜를 이해하여 미래 사회에 필요한 인성을 함양한다.



지금 한문 학교는

나의 성장을 기록해 봅시다.

## 한문 학교에서 나는

대단원  
I

休의 뜻이   라는 것을 배웠다. 그래서 과학책에 나온 '휴화산'이  
'  있는 화산'이라고 쉽게 유추할 수 있었다.

대단원  
II

체육대회에서 거침 없이 나가는 형세로 우승하길 바라며  
    라는 응원 피켓을 만들었다.

대단원  
III


청소를 하기 싫은 날이었다. 그러나 입장 바꿔 생각해 보라는  
    가 떠올라 친구들과 청소했다.

대단원  
IV

역사 시간에 배운 '임진왜란'이   년에 일어났고  
그 해에 태어난 사람은  띠라는 것을 알게 되었다.

대단원  
V

바른 언어 생활을 주제로 한 글쓰기 시간이었다. 서론에 무심코 던진 말이 누군가에게  
상처가 될 수 있다는 뜻의 문장 '一語傷人'     '을 인용했다.





## 어휘 익히기

빈칸을 완성해 보자.

出

나다(출)




藍

쪽풀, 남색(람)

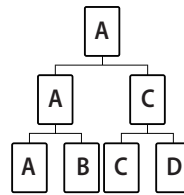


한해살이풀로  
염료로 많이 쓰임.

남색

對

대하다(대)




前

앞(전)

영어에서 명사·대명사  
앞에 놓여 다른  
명사·대명사와의  
관계를 나타내는 말

忘

잊다(망)





更

다시(갱)

- 다시 새로워짐.
- 법률 계약이나 서류의 유효기간이 만료되었을 때 그 기간을 연장함.

層

층(층)




樓

누각(루)



경회루

靑出於藍

刮目相對

不經一事면 不長一智라. “명심보감”

靑出於藍

刮目相對

뜻·음

뜻·음

풀이

풀이

靑出於藍而靑於藍 : “푸른색은 쪽풀에서 나왔으나  
~에서 ~보다 쪽풀보다 더 진함”의 준말.

不經一事

면

不長一智

라.

경험하다

자라다

뜻

음

풀이

苟日新 이어든 日日新 하고 又日新 하라. “대학”

前事之不忘 은 後事之師也 나라. “사기”

欲窮千里目 하여 更上一層樓 라. “당시선”

苟 日 新 이어든 日 日 新 하고 又 日 新 하라.

뜻

음

풀이

前 事 之 不 忘 은 後 事 之 師 也 나라.

뜻

음

풀이

欲 窮 千 里 目 보다 하여 更 上 一 層 樓 오르다 라.

뜻

음

풀이

\*苟 진실로(구)

前 앞(전)

忘 잊다(망)

千 일천(천)

更 다시(갱)

\*層 층(층)

\*樓 누각(루)



## 학습 요점



글을 바르게 풀이하기 : 어휘 뜻, 문장 구조, 풀이 순서에 유의하여 풀이한다.

▶ 前事<sub>~을</sub>之不忘은 後事<sub>~의</sub>之師也니라.

과거를 잊지 않아야 하는 것은 미래의 스승이기 때문이다.

☞ 역사적 교훈을 현재와 미래의 거울로 삼아 발전시키려는 태도가 필요하다.

▶ 欲窮千里目하여 更上一層樓라.  
~하고자 한다                      오르다

천리 끝까지 보고자 하여 다시 한 층의 누각을 오른다.

☞ 먼 데까지 보기 위해 높은 누각에 오르듯이, 온전한 성취를 위해 더 노력해야 한다.



## 내 결의한문

## 나의 성장 뉴스



올 한 해 크게 발전한 점과 잊지 못할 경험을 적어 보자.


|    | 刮目(刮목) 뉴스   | 不忘(불망) 뉴스  |
|----|---|--|
| 예시 | 인터넷 동영상만 보던 내가<br>독서의 재미에 빠져 올해<br>10권 넘게 책을 읽었다. | 지난 3월 초<br>떨어질 줄 알았던 방송부 오디션에<br>합격한 날을 잊을 수 없다. |
| 활동 |   |  |




서당아, 알려 줘!

성장을 돕는 다양한 기록 유형

日新又日新



### #1 올망졸망이 좋아: 다이어리 꾸미기형



이 유형 학생은 글씨를 예쁘게 쓰고 색펜과 스티커에 집중하는 경향이 있습니다. 지금처럼 꾸준히 쓰고 정리하면 기록이 쌓여 역사가 됩니다. 다만, 쓰고 꾸미는 즐거움에 해야 할 일을 잊지 않게 유의하세요.

### #3 온라인은 나의 힘: SNS 정리형

사진이든 글이든 SNS가 편합니다. 찍고 쓰고 공감과 답글에 힘을 얻습니다. 여러 사람과 함께 기록하는 만큼 개인 정보를 적절히 가려 올릴 책임이 있습니다. 얼굴 사진이나 민감한 정보는 최대한 가리고 읽는 사람을 배려하며 씁니다.



형성 평가

1. ㉗와 ㉜에 대한 설명으로 옳지 않은 것은?

㉗ 靑出於藍

㉜ 刮目相對

① ㉗ 청출어람

② ㉗ 쪽폴색이 청색보다 진함.

③ ㉗ 제자가 스승보다 뛰어남.

④ ㉜ 괄목상대

⑤ ㉜ 눈부신 발전을 이룸.

2. 글에서 강조하고 있는 것은?

不經一事면 不長一智라.

① 결과

② 경험

③ 성격

④ 직업

⑤ 출세

3. 밑줄 친 말의 이유를 간단하게 써 보자.

前事之不忘은 後事之師也니라.

### #2 쓰는 데 의의를: 일기에 진심형

공책이든 컴퓨터든 자기의 흔적을 남기는 건 소중한 일이지요. 매일 쓰면 가장 좋고 가끔 써도 생각의 발자취가 쌓입니다. 글로 마음을 풀어내는 동안 생각이 자라는 뿌듯함을 느끼게 됩니다.



### #4 기록이 뭐가요: 왕초보 입문형

무언가를 쓰고 싶는데 시작하기 조심스럽다면 작은 것부터 적어 보세요. 아침에 일어난 시간을 달력에 쓰는 것, 오늘 할 일을 종이나 휴대폰 메모장에 적는 일도 소중한 기록입니다. 쓰다 보면 습관이 되고 생각이 정리되는 순간이 찾아옵니다.

