4 결합의 비밀을 밝혀라!

한자가 만들어진 원리를 구별한다.



지금 한문 학교는

지금은 결합 X 창의 시대! ❓를 상상해 봅시다.

01  +  = 

02  +   = 

03  + 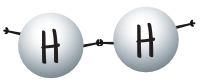 = 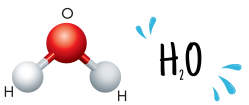

04  +  = 



우리도 결합해 볼까요?

火 + 火 = ____

불에 불을 더하면 불꽃!

金 + 金 + 金 = 鑫

금이 세 개 있으면? ____

4과 본문

林	品	休	好
名	解	問	聞
苦	固	淸	情

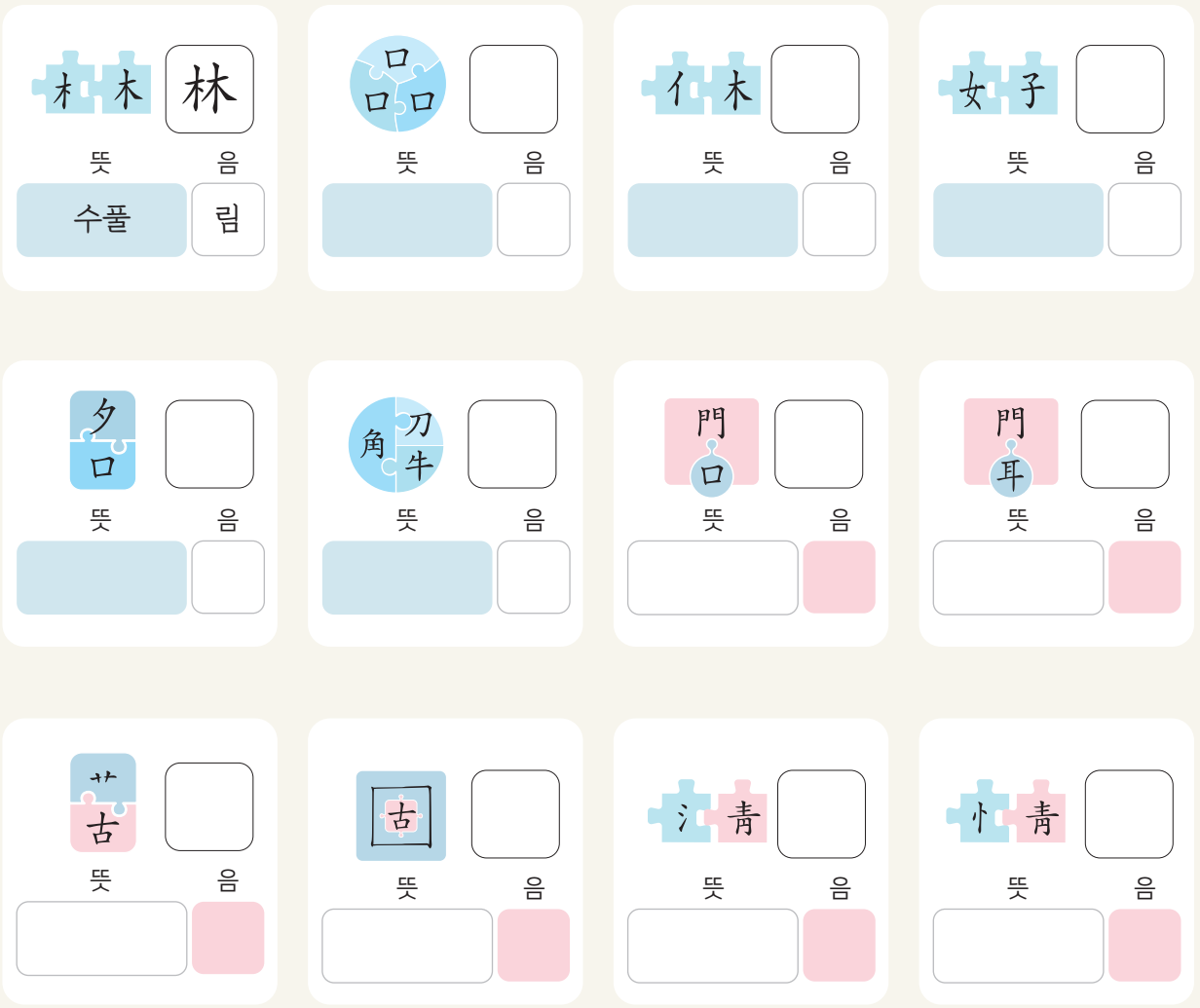

신습 한자

林 수풀(림) 品 물건(품) 休 쉬다(휴) 好 좋다(호) 名 이름(명)
解 풀다(해) 問 묻다(문) 聞 듣다(문) 苦 쓰다(고) 固 굳다(고)
淸 맑다(청) 情 뜻(정)

학습 요점

한자가 만들어진 원리(회의와 형성)

- 會意(회의)
  : 글자의 뜻과 뜻을 합쳐서 새로운 뜻을 나타내는 방법이다.

名 이름 (명) = 口 입 구 + 夕 저녁 석
저녁에는 형상이 보이지 않아 이름을 부름.

解 풀다 (해) = 角 뿔 각 + 刀 칼 도 + 牛 소 우
칼로 소뿔의 가운데를 가름(해체함).

- 形聲(형성)
  : 뜻과 음을 나타내는 글자가 각각 합해져서 새로운 글자를 형성하는 방법이다.

問 묻다 (문) = 口 입 구 + 門 문 문
뜻 부분 口와 음 부분 門이 합하여짐.

情 뜻 (정) = 忄 마음 심 + 青 푸르다 청
뜻 부분 心(형태 변화)과 음 부분 青(음 변화)이 합하여짐.



내 곁의 한문 새로운 뜻 상상하기

화살표 방향으로 한자를 결합하여 새로운 뜻을 상상해 보자.

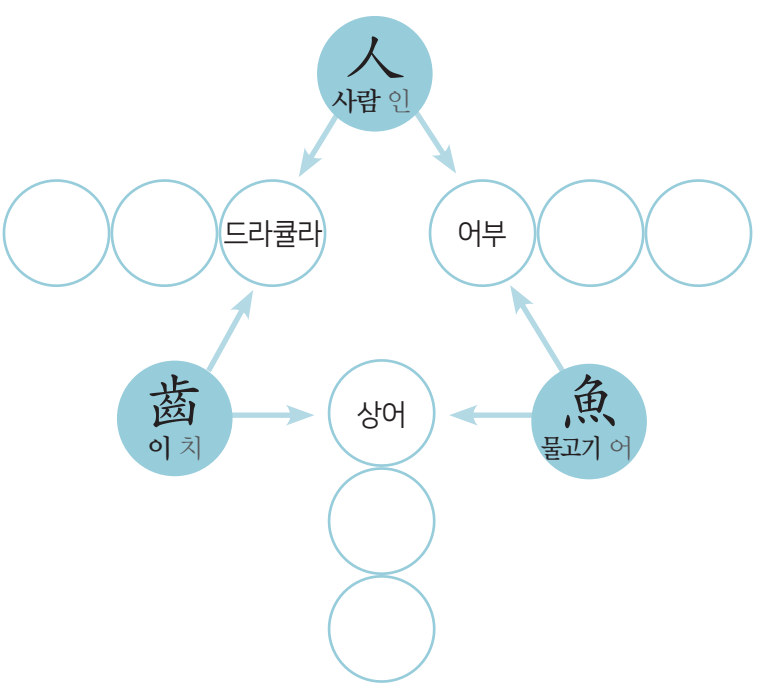

서당아, 알려 줘! 우의 삼각형(U's Triangle)

서당아, 이 그림에 대해 알려 줘.

우장춘 박사의 '우의 삼각형'입니다. 서로 다른 종이 교배하면서 새로운 종으로 진화할 수 있음을 증명한 이론이지요.

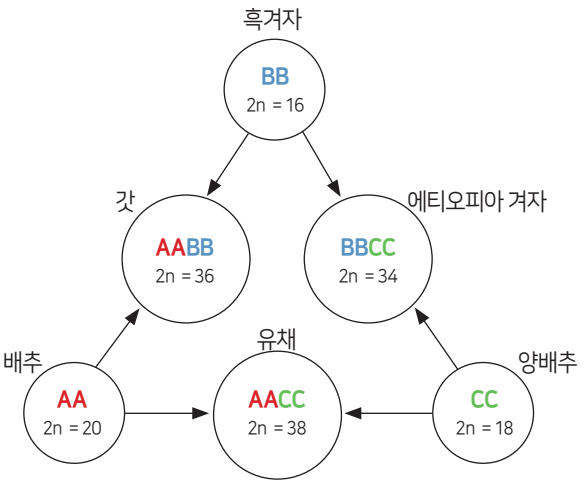

'회의'와 '형성'은 위 그림처럼 서로 다른 한자가 결합하여 새로운 한자가 만들어지는 원리입니다.

어휘 익히기

1. 青 푸르다(청) 2. 米 쌀(미)

