

# 02

## 안녕!

Nǐ hǎo!  
你好!

#만남 #헤어짐 #감사 #사과



우리말 속담, 중국어로는 이렇게 말해요!

천 리 길도 한 걸음부터.

Qiānlǐzhīxíng, shǐyúzáxià.

千里之行, 始于足下。




대화 ①

린린과 왕왕이 인사를 나누고 있어요.

Línlín      Nǐ hǎo!  
 林林      你好!

Wàngwàng      Nǐ hǎo!  
 旺旺      你好!



Línlín      Zàijiàn!  
 林林      再见!

Wàngwàng      Míngtiān jiàn!  
 旺旺      明天见!

nǐ 你  
 너

hǎo 好  
 좋다, 안녕하다

zàijiàn 再见  
 또 뵙겠습니다

míngtiān 明天  
 내일

jiàn 见  
 만나다

Q1. 린린과 왕왕은 만남과 헤어짐의 인사를 나누고 있어요.

☐ O ☐ X

Q2. 안녕이라는 뜻의 “你好”는 헤어질 때도 사용할 수 있는 인사 표현이다.

☐ O ☐ X



## 1 인사 표현

### 💡 만남의 인사

만남 시점 zǎoshang 早上	+	hǎo 好	>	Zǎoshang hǎo! 좋은 아침입니다! 早上好!
대상 lǎoshī 老师	+	hǎo 好	>	Lǎoshī hǎo! 선생님, 안녕하세요! 老师好!

! 좋은 아침이라는 뜻의 무는 早上好의 줄임말이에요.

### 💡 헤어짐의 인사

만남 시점 míngtiān 明天	+	jiàn 见	>	Míngtiān jiàn! 내일 만나요! 明天见!
-------------------------	---	-----------	---	--------------------------------

! 현재 중국에서는 'hāi 嗨 하이, 안녕', 'báibái 拜拜 바이바이, 잘가' 라는 인사 표현도 많이 사용해요.

## 2 인칭 대명사

	단수		복수	
1인칭	wǒ 我		wǒmen 我们	
2인칭	nǐ 你	nín 您	nǐmen 你们	
3인칭	tā 他	tā 她	tāmen 他们	tāmen 她们

! men 们은 주로 사람을 나타내는 명사 뒤에 놓여 단수를 복수로 만드는 역할을 해요.

### 어휘 더하기

zǎoshang 早上 아침 | lǎoshī 老师 선생님 | wǒ 我 나 | wǒmen 我们 우리(들) |  
nín 您 (존칭 표현) 당신 | nǐmen 你们 너희(들) | tā 他 그 | tā 她 그녀 | tāmen 他们 그들 |  
tāmen 她们 그녀들



보기의 표현을 밑줄 친 부분에 넣어 상황에 맞게 대화해 보세요.

1

A : Nǐ hǎo!

B : \_\_\_\_\_ hǎo!


**보기**



nǐ



nín



lǎoshī



zǎoshang

2



A : Zàijiàn!

B : \_\_\_\_\_ !

**보기**

zàijiàn

míngtiān jiàn

## 대화 2

린린과 왕왕이 감사와 사과의 대화를 나누고 있어요.

Línlín

林林

**Xièxie!**

谢谢!

Wàngwàng

旺旺

**Búyòng xiè!**

不用谢!



xièxie 谢谢

고맙습니다

búyòng xiè 不用谢

천만에요

duìbuqǐ 对不起

미안합니다

méi guānxi 没关系

괜찮습니다

Línlín

林林

**Duìbuqǐ!**

对不起!

Wàngwàng

旺旺

**Méi guānxi!**

没关系!



**Q1.** “谢谢”의 대답은 “没关系”이다.

☐ ☒

**Q2.** “不用谢”에서 “用”이 생략되어도 같은 뜻으로 사용할 수 있다.

☐ ☒

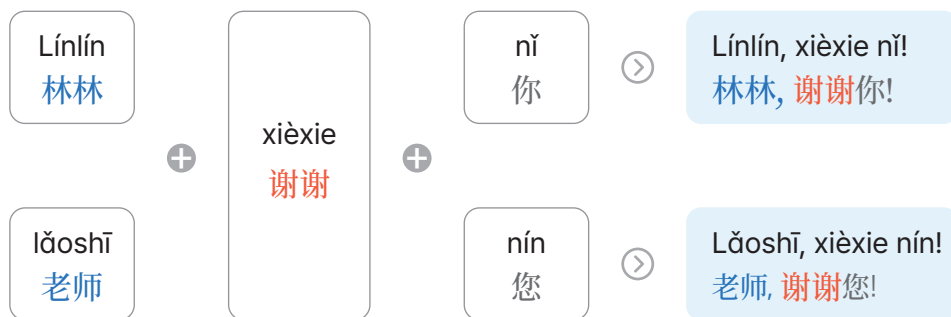


## 1 감사의 표현과 대답

### 💡 감사 표현 + 대상



### 💡 대상 + 감사 표현 + 你 또는 您



### 💡 대답

| Bú kèqì.      不客气。      천만에요.

## 2 사과의 표현과 대답

### 💡 사과


| Bù hǎoyìsi.      不好意思。      미안합니다.  
 | Duìbuqǐ.      对不起。

❗ ‘不好意思’는 ‘对不起’보다 가벼운 느낌으로, 작은 실수에 대해 사과할 때 사용해요.

### 💡 대답

| Méi shì.      没事。      괜찮습니다.



 보기의 표현을 밑줄 친 부분에 넣어 상황에 맞게 대화해 보세요.

1

A : Xièxie \_\_\_\_\_ !

B : Bú kèqì!

보기



nǐmen



nín



lǎoshī

2



A : \_\_\_\_\_ !

B : Méi guānxi!

보기

duìbuqǐ

bù hǎoyìsi

1 녹음을 듣고 큰 소리로 따라 읽어 보세요.

nǐ 你	Nǐ hǎo! 你好!	Nǐmen hǎo! 你们好!	Nín hǎo! 您好!
Zǎo! 早!	Zǎoshang hǎo! 早上好!	Zàijiàn! 再见!	Míngtiān jiàn! 明天见!
Xièxie! 谢谢!	Bú kèqi! 不客气!	Duìbuqǐ! 对不起!	Méi guānxi! 没关系!

2 한어병음을 뜻과 한자에 알맞게 연결해 보세요.

안녕하세요 •	• búyòng xiè •	• 谢谢
또 뵙겠습니다 •	• nǐ hǎo •	• 不用谢
고맙습니다 •	• zàijiàn •	• 再见
천만에요 •	• xièxie •	• 你好
미안합니다 •	• méi guānxi •	• 对不起
괜찮습니다 •	• duìbuqǐ •	• 没关系

3 한자 쓰기를 연습해 보세요.

획순 你 你 你 你 你 你 你  
好 好 好 好 好 好 好

你好 nǐ hǎo 안녕하세요	你	好													
	nǐ hǎo														

획순 再 再 再 再 再 再  
见 见 见 见

再见 zàijiàn 또 뵙겠습니다	再	见													
	zàijiàn														

획순 谢 谢 谢 谢 谢 谢 谢 谢 谢 谢 谢 谢 谢 谢 谢

谢谢 xièxiè 고맙습니다	谢	谢													
	xièxiè														



## “ 단어를 듣고 해당 단어를 찾는 활동 ”

- ① 짝과 서로 다른 색의 펜을 들고 활동할 준비를 해요.
- ② 선생님이 불러주는 단어를 듣고 해당하는 단어에 ○ 표시를 해요.
- ③ 제한된 시간 동안 더 많은 단어를 찾으면 이기는 활동이에요.





‘중국어 노래 부르기’는 처음 중국어를 학습하는 우리에게  
흥미를 불러일으킬 수 있는 매우 효과적인 중국어 학습법이에요.

중국어 배우기 시작하는 학생들에게

Duìbuqǐ wǒ de Zhōngwén bù hǎo. 对不起我的中文不好。

(미안해, 난 중국어를 잘 못해.)라는 노래를 꼭 소개하고 싶어요.

이 노래는 중국어가 유창하지 않은 외국인이 성조에 유의하지 않고  
‘shuǐjiǎo 水饺’를 ‘shuìjiào 睡觉’로 발음하면서 생긴 에피소드를 다루고 있어요.

이처럼 중국어의 성조는 의사소통 시 매우 중요한 역할을 하고 있습니다.

일상생활 용어가 다수 포함된 이 노래를 듣고,  
앞서 학습한 표현이 잘 들리는지 확인해 보는 시간을 가져볼까요?

Duìbuqǐ wǒ de Zhōngwén bù hǎo.

对不起我的中文不好。



Wǒ yào shuìjiào.

我要睡觉。

저는 잘 거예요.

Wǒ xiǎng yào chī shuǐjiǎo.

我想要吃水饺。

전 물만두가 먹고 싶어요.

성조에 따라 ‘자다’라는 뜻의 ‘shuìjiào’가 되기도 하고, ‘물만두’라는 뜻의 ‘shuǐjiǎo’가 되기도 해요.

\*전체 가사는 부록에서 확인하세요.



노래를 듣고 우리가 배운 표현을 친구와 이야기해 보세요.



중국어 배움으로써, 향후 내가 선택할 수 있는 다양한 직업에 대해 알아보는 시간을 가져보아요.



나는 **인플루언서**가 되고 싶어.  
Wǒ xiǎng dāng **wǎnghóng**.  
我想当**网红**。

인플루언서란 SNS 상에서 수만에서 수백만 명에 달하는 구독자를 통해 대중에게 미치는 영향력이 큰 사람을 지칭해요.  
14억 인구의 중국은 크고 빠르게 성장하는 모바일 커머스 시장을 형성하고 있어, 인플루언서를 꿈꾸고 있다면 이러한 중국 시장을 간과할 수 없습니다.

## 마인드맵으로 엮는 인플루언서

인플루언서가 되기 위해 지금부터 어떤 준비를 하면 좋을지 마인드맵을 참고해  을 채워보세요.

